

# NÁVOD K POUŽITÍ

## CHODÍTKO AT51005



## ÚVOD

Děkujeme za zakoupení našeho zboží. Než začnete chodítko používat, důkladně se seznamte s tímto návodem k použití. Nesprávné použití může vést ke zdravotní újmě, úrazu nebo nehodě. Za účelem bezpečného a úspěšného používání chodítka prosíme tedy o důkladné prostudování tohoto návodu.

**DŮLEŽITÁ INFORMACE:** Zkontrolujte všechny součásti, zda nebyly poškozeny při přepravě. Pokud takové poškození zjistíte, produkt **NEPOUŽÍVEJTE**. Více informací u výrobce.

## BEZPEČNOSTNÍ DOPORUČENÍ

Za účelem zajištění bezpečného používání výrobku **DODRŽUJTE** níže uvedené pokyny.

### OBECNÁ UPOZORNĚNÍ

NESKLÁDEJTE a NEPOUŽÍVEJTE výrobek, dokud si nepřečtete tento návod a neporozumíte mu. Pokud nerozumíte jakýmkoli upozorněním, varováním nebo instrukcím, obraťte se před pokusem o složení výrobku na zdravotnického pracovníka, distributora nebo servisního technika, abyste předešli zranění osob nebo poškození výrobku. Doporučujeme, aby každý uživatel požádal svého lékaře nebo terapeuta o určení vhodné varianty regulace a způsobu použití. Chodítko není určeno k tomu, aby jím uživatel sám pohyboval, když na něm sedí.

Při nastavování výšky chodítka by měl být přítomen lékař / terapeut, aby poskytoval uživateli podporu a řádně utáhl šrouby.

Když je chodítko rozloženo, vždy se ujistěte, že trubka pod sedadlem je zajištěna a řádně připevněna k rámu. Ujistěte se, že hlavice pro nastavení výšky jsou zajištěny tak, aby se hlavní nosná konstrukce pod tlakem nepohybovala. Nedodržení výše uvedených doporučení může vést ke zranění.

Před použitím se ujistěte, že **VŠECHNY** nastavovací prvky držadel a sedadla jsou zajištěné a že kola a pohyblivé části výrobku jsou v dobrém stavu.

Během používání musí být **VŠECHNA** kola **STÁLE** v kontaktu se zemí, aby byla zajištěna stabilita chodítka.

Nedodržení výše uvedených doporučení může vést k převrácení chodítka a zranění uživatele.

**DŮLEŽITÁ INFORMACE:** Při používání a manipulaci s chodítkem a při jeho skládání a nastavování mechanismů se může vyskytnout riziko zachycení a/nebo skřípnutí částí těla uživatele/doprovázející osoby do otvorů/mezer mezi prvky. Tyto činnosti by měly být prováděny zvláště opatrně. Po dokončení nastavení stabilizujte polohu opatrným utahením matic/šroubů.

### NEŽADOUČÍ PŘÍHODA

V případě "vážného incidentu" souvisejícího s produktem, který vede přímo nebo nepřímo, může nebo by mohla vést k některé z následujících událostí: a) úmrtí pacienta, uživatele nebo jiné osoby, b) dočasné nebo trvalé zhoršení zdravotního stavu pacienta, uživatele nebo jiné osoby, c) vážné ohrožení veřejného zdraví tato "závažná událost" musí být nahlášena výrobci a příslušnému orgánu členskému státu, v němž má uživatel nebo pacient bydliště. V případě ČR je příslušným orgánem SÚKL (Státní ústav pro kontrolu léčiv, Odbor zdravotnických prostředků). Uživatel/pacient jsou povinni písemně oznámit výrobci nebo zplnomocněnému zástupci a SÚKL jakoukoliv nežádoucí příhodu, která vznikla v souvislosti s použitím zdravotnického prostředku.

**PROHLÁŠENÍ** Na tento výrobek bylo vydáno prohlášení o shodě s Nařízením (EU) MDR 2017/745 v platném znění a ve shodě s legislativními požadavky ČR na zdravotnické prostředky v platném znění.

**POZOR:** V případě bolesti, alergických reakcí nebo jiných rušivých, pro uživatele nejasných příznaků souvisejících s používáním zdravotnického prostředku, se poraďte se zdravotníkem.

**POZOR:** je zakázáno používat výrobek jiným způsobem, než ke kterému je určen!

**POZOR:** Před použitím zkontrolujte, zda byly všechny prvky správně smontovány.

**POZOR:** Při používání a manipulaci s výrobkem, jakož i při jeho montáži a seřizování mechanismů může dojít k zachycení a/nebo přimáčknutí částí těla uživatele/asistenta do otvorů/mezer mezi prvky. Tyto kroky by měly být prováděny se zvláštní opatrností. Po nastavení stabilizujte polohu opatrným utahením matic/šroubů

**POZNÁMKA:** Výrobce nenese odpovědnost za škody způsobené zanedbáním údržby, nesprávným servisem nebo nedodržením doporučení obsažených v tomto návodu.

**URČENÍ:** Výrobek je určen k podpoře během pohybu osob s omezenou pohyblivostí. Chodítko je určeno pro jednu osobu.

**ROZSAH DODÁVKY:** CHODÍTKO, TAŠKA

## VLASTNOSTI VÝROBKU:

Sklopné opěrky nohou, sedadlo s opěradlem.

Součástí je nákupní taška z plastu s popruhem k nošení na rameni nebo k montáži na přední straně chodítka. Držák na berli /hůl.

Plná kola z materiálu imitujícího pryž (šířka 40 mm), přední otočná kola, zadní kola s brzdami. Brzdy s aretací.

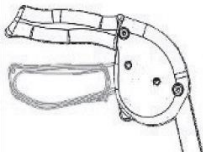
## ROZKLÁDÁNÍ

Sejměte kryty z předních otvorů na kola, kola nainstalujte a utáhněte je maticemi. Následně namontujte zadní kola a ujistěte se, že jsou měděné kolíky ve správných otvorech. Poté postavte chodítko a zajistěte trubku pod sedadlem. Umístěte pod sedadlo tašku a poté sedadlo přitlačte. Umístěte držadla do příslušné výšky (6 stupňů nastavení výšky - pro správné nastavení výšky se doporučuje poradit se se zdravotníkem, utáhnout hlavice. Poté namontujte opěrku nohou.

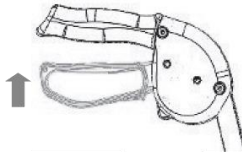
**SKLÁDÁNÍ** Všechny demontážní činnosti

## POUŽITÍ RUČNÍCH BRZD

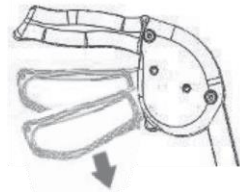
1. Zatáhněte brzdu směrem k držadlům.
2. Provedte jednu z následujících činností:
  - A. POZICE BEZ POHYBU - držte rukojeť brzdy nahoře (Obr. 2)
  - B. V POHYBU - uvolněte rukojeť brzdy (Obr. 1)
  - C. PRO ARETACI - zatlačte brzdu dolů.



Obr. 1 Volný pohyb



Obr. 2 Brzdění



Obr. 3 Aretace

## SKLADOVÁNÍ:

Výrobek skladujte na suchém místě, nevystavujte přímému slunečnímu záření.

### ÚDRŽBA

1. Zajistěte, aby všechny montované prvky byly vždy zajištěné.
2. Zkontrolujte všechny upevňovací šrouby, v případě potřeby je utáhněte.
3. Poškozené nebo zničené díly okamžitě vyměňte.
4. Pravidelně čistěte výrobek vodou a čisticími prostředky. Sedadlo čistěte šetrnými čisticími prostředky. Pokud produkt nepoužíváte, uchovávejte ho na suchém místě. Nevystavujte dlouhodobě přímému slunečnímu záření.

### ÚDRŽBA KOL

1. Kola čistěte teplou vodou a šetrným čisticím prostředkem. Osušte suchým hadříkem.
2. Pokud kola začnou skřípat, pravidelně mažte mazivem 3 v 1.

### LIKVIDACE PRODUKTU

Při likvidaci použitého výrobku je nutné dodržovat příslušné předpisy pro likvidaci odpadu. Výrobek nepatří do komunálního odpadu. Výrobek obsahuje části, které lze dále recyklovat. Proto jej po ukončení používání zlikvidujte předáním do sběrného dvora.

### TECHNICKÉ PARAMETRY:

Chodítko čtyřkolové, hliníkové, skládané.

Rozměr kol: 8"

Celková výška: 78 cm až 98 cm

Celková délka: 81 cm

Šířka v horní části: 55 cm

Celková šířka: 60 cm Šířka sedadla: 43 cm

Výška od země k sedadlu: 56 cm

Hloubka sedadla: 29 cm

Vzdálenost mezi držadly: 49 cm Hmotnost: 9,7 kg.

Maximální hmotnost uživatele: 135 kg



TENTO SYMBOL ZNAMENÁ MAXIMÁLNÍ HMOTNOST UŽIVATELE.

## ZÁRUČNÍ LIST

Datum prodeje:

.....

Razítko a čitelný podpis prodávajícího:

.....

- 1) Firma Ortgroup Medical s.r.o., 1. Máje 3236/103, 703 00 Ostrava – Vítkovice tímto dává záruku na výrobek 2 roky ode dne vydání zboží kupujícímu.
- 2) V záruční době se Ortgroup Medical s.r.o. zavazuje vykonat nevyhnutelné opravy za účelem možnosti opětovného používání zboží v termínu do 30 dní od obdržení reklamace.
- 3) Ortgroup Medical s.r.o. si vyhrazuje právo výměny zboží v případě, že náklady na opravu uzná za nerentabilní.
- 4) V případě zjištění nesprávného fungování zboží je potřebné jej bezodkladně odeslat na adresu prodejce nebo kontaktovat prodejce.
- 5) Před použitím výrobku je potřeba se seznámit s návodem na použití a řídit se instrukcemi v něm uvedenými. Použití výrobku v rozporu s jeho určením ztrácí nárok na záruku. Výrobce nenese odpovědnost za škody vzniklé použitím výrobku v rozporu s tímto návodem k použití nebo v případě nedodržení instrukcí obsažených v tomto návodu k použití.
- 6) Záruka se nevztahuje na poškození vzniklé ostrým předmětem, poškození vzniklé v důsledku působení vnějších mechanických sil, znečištění zboží mastnými substancemi či benzínem.
- 7) TENTO ZÁRUČNÍ LIST JE PLATNÝ VÝLUČNĚ SPOLU S DOKLADEM O KOUPI. V PŘÍPADĚ REKLAMACE PROSÍME O PŘILOŽENÍ DOKLADU O KOUPI.  
Reklamacie bez dokladu o koupi nebudou akceptované.
- 8) TENTO ZÁRUČNÍ LIST JE PLATNÝ VÝLUČNĚ SPOLU S DOKLADEM O KOUPI. V PŘÍPADĚ REKLAMACE PROSÍME O PŘILOŽENÍ DOKLADU O KOUPI.
- 9) Reklamacie zaslané bez dokladu o koupi nebo bez záručního listu nebudou přijaty (akceptovány).



ANTAR Sp. J.  
I.Groniecka-Tarnkowska, A.Tarnkowski  
ul. Zawiańska 43 03-068 Warszawa, Polsko  
email [antar@antar.net](mailto:antar@antar.net) tel 22 518 36 00

### Distribuce:

Ortgroup Medical s.r.o., 1. Máje 3236/103, 703 00 Ostrava - Vítkovice  
E-mail: [ortgroup@ortgroup.cz](mailto:ortgroup@ortgroup.cz), [www.ortgroup.cz](http://www.ortgroup.cz)  
Tel.: 596 630 615

Datum vydání návodu: 20.11.2022  
Datum poslední revize: 20.11.2022  
v1-1 20